

MATERIAL 1.º ANO

- ✍ 1 capa de argolas A4 (lombada grossa com 2 furos);
- ✍ 1 capa de elásticos (lombada 6 cm);
- ✍ 10 separadores de cartolina identificados de **setembro a junho**;
- ✍ 3 cadernos pautados (marca Mocho – cor amarelo);
- ✍ 1 caderno pautado A4 (agrafado e de capa plástica, identificado para o Inglês);
- ✍ 1 caderno de música A5;
- ✍ 1 caderno quadriculado (marca Mocho – cor amarelo);
- ✍ 1 sebenta A5;
- ✍ 1 caderno A5 de duas linhas;
- ✍ 2 portefólios (com mínimo de 20 micas);
- ✍ 1 bloco A4 papel cavalinho;
- ✍ 1 bloco A4 de cartolinas coloridas;
- ✍ 2 envelopes de plástico A4;
- ✍ 20 micas A4 (grossas);
- ✍ 2 lápis de carvão n.º 2;
- ✍ 1 borracha;
- ✍ 1 afia lápis com depósito;
- ✍ 2 esferográficas apagáveis (1 azul e 1 verde);
- ✍ 1 caixa de lápis de cor;
- ✍ 1 caixa de lápis de cera giratórios (“twister”);
- ✍ 2 tubos de cola (“baton”);
- ✍ 3 tubos de cola (líquida);
- ✍ 1 tesoura com pontas redondas;
- ✍ 1 régua de 15 cm;
- ✍ 1 caderno de significados;
- ✍ 1 bloco de “post-it” quadrangular;
- ✍ 1 estojo de material não metálico (para guardar o material de escrita);
- ✍ 1 estojo de material não metálico (para guardar os lápis de cera e de cor).

Nota: Os alunos devem trazer todo o material escolar devidamente identificado (individualmente e unidade a unidade), no 1.º dia de aulas. Os cadernos e manuais escolares para além de identificados na capa, devem ser plastificados.



MATERIAL 2.º ANO

- ✍ 1 capa de argolas A4 (lombada 6,5 cm)
- ✍ 1 maço de folhas pautadas A4 (100 gramas)
- ✍ 1 maço de folhas quadriculadas A4 (100 gramas)
- ✍ 10 separadores identificados de **setembro a junho**
- ✍ 2 portefólio (com 50 micas)
- ✍ 4 cadernos pautados A4 (agrafado de capa plástica)
- ✍ 1 caderno quadriculado A4 (agrafado de capa plástica)
- ✍ 1 livro/caderno de significados
- ✍ 1 sebenta A5
- ✍ 1 blocos papel cavalinho A4
- ✍ 2 blocos de cartolinas coloridas A4
- ✍ 2 envelope de plástico A4
- ✍ 6 envelopes de papel branco A4
- ✍ 20 micas A4 (grossas)
- ✍ 2 lápis de carvão n.º 2
- ✍ 1 lápis de carvão para desenho (ponta verde ou azul)
- ✍ 1 borracha branca
- ✍ 1 afia lápis com depósito
- ✍ 1 caixa de marcadores (12 unidades)
- ✍ 1 caixa de lápis de cor (24 unidades)
- ✍ 3 tubos de cola UHU grandes (líquida)
- ✍ 2 tubo de cola UHU grande (baton – Stick)
- ✍ 1 tesoura com pontas redondas
- ✍ 1 caixa de 12 lápis de cera (Twist & Turn Maxi)
- ✍ 3 esferográficas, marca BIC (azul, vermelha e verde)
- ✍ 1 esferográfica azul apagável
- ✍ 1 régua de 15 cm
- ✍ 1 embalagem de 12 barras de plasticina
- ✍ 1 bloco de apontamentos A5
- ✍ 1 bloco de post-it para marcar páginas
- ✍ 1 bloco de post-it quadrangular




Nota: Agradecemos que os cadernos e livros sejam plastificados e todo o material seja devidamente identificado (individualmente, unidade a unidade).



MATERIAL 3.º ANO A


- ✍ 1 capa de argolas A4 (lombada grande com 2 furos);
- ✍ 3 separadores A4;
- ✍ 4 cadernos pautados A4 (agrafados de capa plástica dura);
- ✍ 1 caderno de música A4;
- ✍ 1 caderno quadriculado (agrafado de capa plástica dura);
- ✍ 1 sebenta A4;
- ✍ 1 bloco A4 papel cavalinho;
- ✍ 1 bloco A4 de cartolinas coloridas;
- ✍ 2 envelopes de plástico A4;
- ✍ 6 envelopes de papel branco A4;
- ✍ 20 micas A4 (grossas);
- ✍ 2 lápis de carvão n.º 2;
- ✍ 2 borrachas;
- ✍ 1 afia lápis com depósito;
- ✍ 4 esferográficas (azul, preta, vermelha e verde);
- ✍ 1 caixa de marcadores;
- ✍ 1 caixa de lápis de cor;
- ✍ 1 caixa de lápis de cera giratórios ("twister");
- ✍ 2 tubos de cola ("baton");
- ✍ 3 tubos de cola (líquida);
- ✍ 1 tesoura com pontas afiadas;
- ✍ 1 régua de 30 cm;
- ✍ 1 compasso;
- ✍ 1 transferidor;
- ✍ 1 caderno de significados;
- ✍ 1 bloco de "post-it" quadrangular;
- ✍ 1 Dicionário.



Nota: Os alunos devem trazer o material escolar devidamente identificado no 1.º dia de aulas.
Os manuais escolares para além de identificados na capa, devem ser plastificados.

MATERIAL 3.º ANO B

- Y 1 capa de argolas A4 (lombada 6,5 cm);
- Y 1 portfólio (capa com várias micas);
- Y 2 cadernos A4 pautado de linhas (agrafado);
- Y 1 caderno A4 pautado quadriculado (agrafado);
- Y 1 caderno A4 pautado de música;
- Y Caderno de significados;
- Y 1 sebenta A4;
- Y 1 bloco A4 papel cavalinho;
- Y 1 bloco A4 de cartolinas coloridas;
- Y 1 bloco de post-it quadrangular;
- Y 2 envelope de plástico A4;
- Y 20 micas A4;
- Y 2 lápis de carvão n.º 2;
- Y 1 borracha branca;
- Y 1 afia lápis com depósito;
- Y 1 caixa de lápis de cor
- Y 3 esferográficas (azul, vermelha e verde)
- Y 3 colas UHU (líquidas) + 1 cola stick grande
- Y 1 régua de 20 cm
- Y 1 transferidor
- Y 1 compasso
- Y 1 dicionário.




Nota: Agradeço que todo o material seja devidamente identificado (individualmente, unidade a unidade) e os livros/cadernos plastificados



MATERIAL 4.º ANO







- ✍ 1 capa de argolas A4 (lombada grande com 2 furos);
- ✍ 3 separadores A4;
- ✍ 4 cadernos pautados A4 (agrafados de capa plástica dura);
- ✍ 1 caderno de música A4;
- ✍ 1 caderno quadriculado (agrafado de capa plástica dura);
- ✍ 1 sebenta A4;
- ✍ 1 bloco A4 papel cavalinho;
- ✍ 1 bloco A4 de cartolinas coloridas;
- ✍ 2 envelopes de plástico A4;
- ✍ 6 envelopes de papel branco A4;
- ✍ 20 micas A4 (grossas);
- ✍ 2 lápis de carvão n.º 2;
- ✍ 2 borrachas;
- ✍ 1 afia lápis com depósito;
- ✍ 4 esferográficas (azul, preta, vermelha e verde);
- ✍ 1 caixa de marcadores;
- ✍ 1 caixa de lápis de cor;
- ✍ 1 caixa de lápis de cera giratórios ("twister");
- ✍ 2 tubos de cola ("baton");
- ✍ 3 tubos de cola (líquida);
- ✍ 1 tesoura com pontas afiadas;
- ✍ 1 régua de 30 cm;
- ✍ 1 compasso;
- ✍ 1 transferidor;
- ✍ 1 caderno de significados;
- ✍ 1 bloco de "post-it" quadrangular.



Nota: Os alunos devem trazer o material escolar devidamente identificado no 1.º dia de aulas.
Os manuais escolares para além de identificados na capa, devem ser plastificados.



MATERIAL TIC – 1.º CICLO

	Envelope de plástico A5 com etiqueta personalizada: Nome Ano/Turma
	Pen USB (mínimo 2G)
	Auriculares com fio Jack 3.5MM
	Caderno A5 Agrafado Simples, Pautado, 40 folhas
	Na primeira página do caderno colocar, <u>datilografado</u> : Nome Ano/turma E-mail institucional do aluno Palavra-passe do e-mail
	Esferográfica azul/preta